



1. HZ-Zubehör für HZ-Sockelleisten

passend zu allen HZ-Sockelleisten, Kunststoff- Hohlkammerprofilen

1.1. Selbstklebende HZ-Dichtlippe DLW

Zusätzliche HZ-Dichtlippe zum Aufkleben auf die HZ- Sockelleisten. Oberer Schenkel der HZ-Sockelleiste: Zum Abdecken von Spalten durch unebene Wände. Unterer Schenkel der HZ-Sockelleiste: Zum Abdecken von Spalten durch unebene Böden. Nicht geeignet für HZ-Holzwerkstoffleiste SLHW.

Material: Weich - PVC

Länge: 4 m

- VE: 48 Meter
- VE: Länge: 160 mm
- VE: Breite: 210 mm
- VE: Höhe: 40 mm
- VE: Gewicht: 2,18 kg




Abb. 1: selbstklebende HZ-Dichtlippe DLW

1.2. HZ-Abdeckblende AB

Zum Abdecken des HZ-HKU-Austritts aus den HZ-Sockelleisten. Öffnung grob ausschneiden, HZ-Abdeckblende einschieben und mit doppelseitigem Klebeband (Lieferumfang) fixieren. Nicht geeignet für HZ-Holzwerkstoffleiste SLHW.

- Material: PS
- VE: 10 Stück
- VE: Gewicht: 0,04 kg

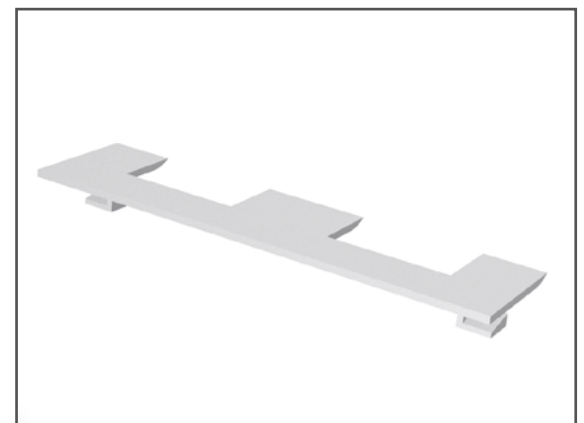


Abb. 2: selbstklebende HZ-Dichtlippe DLW



HZ-Zubehör für HZ-Sockelleisten

passend zu allen HZ-Sockelleisten, Kunststoff- Hohlkammerprofilen

1.3. HZ-Auslinkzange AKZ

Zum formschönen Auslinken des HZ-HKU-Austritts aus den HZ-Sockelleisten.

- VE: 1 Stück
- VE Gewicht: 0,4 kg



Abb. 3: HZ-Auslinkzange AKZ
Artikel 9150

1.4. HZ-Gehrungsschneidlade GSL

Zum Ablängen der HZ-Sockelleisten.

- VE: 1 Stück
- VE Gewicht: 0,28 kg




Abb. 4: HZ-Gehrungsschneidlade GSL
Artikel 146



HZ-Zubehör für HZ-Sockelleisten

passend zu allen HZ-Sockelleisten, Kunststoff- Hohlkammerprofilen

1.5. Bestelldaten:

HZ Zubehör, passend zu HZ-Sockelleisten SLF, SLT, SLL, SLF-28 und HZ Blindleisten BLF		
	Abdeckblende	Dichtlippe
Ahorn	Art.-Nr. 1310	—
Buche hell	Art.-Nr. 1320	Art.-Nr. 2168
Buche dunkel	Art.-Nr. 1330	—
Esche weiß	Art.-Nr. 1340	Art.-Nr. 2188
Nussbaum	Art.-Nr. 1350	—
Eiche hell	Art.-Nr. 1360	Art.-Nr. 2168
Eiche dunkel	Art.-Nr. 1370	—
Weiß (RAL 9010)	Art.-Nr. 1380	Art.-Nr. 2188
Grau (RAL 7035)	Art.-Nr. 1390	Art.-Nr. 2198
Graphit	Art.-Nr. 1311	—
Alu	Art.-Nr. 1312	Art.-Nr. 2168

HZ Zubehör, passend zu allen HZ-Sockelleisten	
Auslinkzange	Art.-Nr. 9150
Gehrungsschneidlade	Art.-Nr. 146



HZ-Zubehör für HZ-Sockelleisten

passend zu allen HZ-Sockelleisten, Kunststoff- Hohlkammerprofilen

3. Systemkomponenten

3.1. Sockelleisten

Mit den HZ-Sockelleisten werden Heizungsrohre verkleidet, die Aufputz im Sockelbereich, parallel zum Fußboden verlegt sind.




Abb. 8: HZ-Sockelleisten

Siehe Daten & Fakten Nr. 1-8

3.2. HZ-Heizkörperanschlussgarnituren

HZ-Heizkörperanbindung hinter HZ-Sockelleiste. Aufeinander abgestimmte Systemkomponenten




Abb. 9: HZ-Heizkörperanschluss

Siehe Daten & Fakten Nr. 22 - 28

3.3. HZ-Steigstrangprofile

Verkleidung von vertikal verlegten Rohrleitungen.




Abb. 10: HZ-Steigstrangprofil

Siehe Daten & Fakten Nr. 29-31

Gültig ab: 01.12.2022

Bei weiteren Fragen stehen wir Ihnen gerne unter den unten aufgeführten Kontaktdaten zur Verfügung.

Hans Weitzel GmbH & Co. KG
Konrad-Adenauer-Straße 20
D-55218 Ingelheim

Stefan Steinbach
Tel: +49 (0) 6132 79 089 28
Fax: +49 (0) 6132 78 36 28
Mail: verkauf@hz-weitzel.de